




ROMÂNIA
JUDEȚUL ILFOV
ORAȘUL BUFTEA
CONSILIUL LOCAL

Piața Mihai Eminescu nr. 1, Tel: 031-8241231 Fax: 031-8241238
E-mail: contact@primariabuftea.ro
Web: www.primariabuftea.ro



HOTĂRÂREA NR. 82
Din 31 Iulie 2015

privind aprobarea rectificării bugetului general al orașului Buftea în anul 2015

Consiliul Local al orașului Buftea,

Având în vedere:

- Expunerea de motive a domnului Pistol Gheorghe, Primarul orașului Buftea;
- Raportul de specialitate al Serviciului financiar - contabilitate;
- Nota de fundamentare nr.14220/27.07.2015 a Serviciului Achiziții Publice, Investiții și Informatică, Proiecte cu Finanțare Internațională;
- Hotărârea Consiliului Local Buftea nr. 35/30.03.2015 privind aprobarea bugetului general al Orașului Buftea, pe anul 2015;
- Adresa S.C. RAJA S.A. Constanța nr. 64636/2015, referitor la proiectul „Extinderea și modernizarea infrastructurii de apă și apă uzată pentru Regiunea Constanța - Ilfov”;
- Hotărârea Consiliului Local Buftea nr. 91/31.07.2013 privind aprobarea contribuției orașului Buftea pentru lucrările de investiții ”Reabilitarea și extinderea rețelelor de alimentare cu apă și canalizare din Orașul Buftea” și „Reabilitarea și extinderea surselor de captare și tratare a apei potabile din Orașul Buftea și Comuna Corbeanca și Construcția stației de Epurare în Orașul Buftea”, din cadrul proiectului „Extinderea și modernizarea infrastructurii de apă și apă uzată pentru Regiunea Constanța - Ilfov”;
- Prevederile Ordonanței Guvernului nr. 29/2007 privind modul de alocare a instrumentelor structurale, a prefinanțării și a cofinanțării alocate de la bugetul de stat, inclusiv din Fondul Național de Dezvoltare, în bugetul instituțiilor implicate în gestionarea instrumentelor structurale și utilizarea acestora pentru Obiectivul Convergență, aprobată cu modificări și completări prin Legea 249/2007 și ale Ordinului M.E.F. nr. 911/2007, pentru aprobarea Normelor Metodologice de Aplicare a prevederilor Ordonanței Guvernului nr. 29/2007;
- Avizul Comisiei pentru Activități Economice și Financiare;
- Prevederile art. 1 alin. (2) lit. (a), art. 2 pct. 47, ale art.19, ale art. 20 alin. (1) și ale art. 58 alin. (1) lit. (a) din Legea nr. 273/ 2006 a finanțelor publice locale, republicată, cu modificările și completările ulterioare, ale art.10, art. 36 alin. (4) lit. a) din Legea administrației publice locale nr. 215/2001 republicată, cu modificările și completările ulterioare, ale Legii nr. 186/2014 a bugetului de stat pe anul 2015, cu modificările și completările ulterioare ale Legii contabilității nr. 82/1991, republicată, cu modificările și completările ulterioare;

În temeiul art. 45 alin. (2), lit. a) și al art.115 alin. (1) lit. b) din Legea nr. 215/2001, republicată, a administrației publice locale, cu modificările și completările ulterioare,

HOTĂRĂȘTE


Art.1. Se aprobă rectificarea bugetului general al orașului Buftea în anul 2015, atât la partea de venituri cât și la partea de cheltuieli, conform anexelor care fac parte integrantă din prezenta hotărâre, după cum urmează:

- Anexa nr. 1 - Venituri Buget local 2015;
- Anexa nr. 2 - Cheltuieli Buget local 2015;
- Anexa nr. 3 - Program de investiții publice pe anul 2015 cu finanțare de la bugetul local;
- Anexa nr. 4 - Buget general centralizat al orașului Buftea, pe anul 2015 (formular 11);
- Anexa nr. 5 - Bugetul local detaliat la venituri pe capitole și subcapitole pe anul 2015 (formular 11/1);
- Anexa nr. 6 - Buget de venituri proprii și subvenții detaliat la venituri pe capitole și subcapitole pe anul 2015 (formular 11/1);
- Anexa nr. 7 - Buget local detaliat la cheltuieli pe capitole, subcapitole și paragrafe, pe anul 2015 (formular 11/01);
- Anexa nr. 8 - Buget de venituri proprii și subvenții detaliat la cheltuieli pe capitole, subcapitole și paragrafe pe anul 2015 (formular 11/02).

Art.2. Primarul orașului Buftea, prin aparatul de specialitate, va asigura aducerea la îndeplinire a prevederilor prezentei hotărâri.

Art.3. Secretarul orașului Buftea va asigura aducerea la cunoștință publică a prevederilor prezentei hotărâri și comunicarea acesteia Primarului orașului Buftea, serviciilor de specialitate în vederea aducerii la îndeplinire și Instituției Prefectului județului Ilfov.

PREȘEDINTE DE SEDINȚĂ,
FERA PĂSTOREL - OTONEL



Contrasemnează,
SECRETAR,

ANGHEL LILIANA MIHAELA

A handwritten signature in black ink, appearing to read 'Anghel Liliana Mihaela'.

VENITURI BUGET LOCAL 2015

| SPECIFICAȚIE | BUGET LOCAL H.C.L.35/2015 | INFLUENȚE +/- | BUGET RECTIFICAT |
|---|------------------------------|-------------------|---------------------|
| TOTAL VENITURI | 166,666,677 | 2,504,960 | 169,171,637 |
| VENITURI PROPRII | 153,935,627 | 2,504,960 | 156,440,587 |
| I.VENITURI CURENTE | 47,279,142 | 2,504,960 | 49,784,102 |
| A.VENITURI FISCALE | 38,145,600 | 2,504,960 | 40,650,560 |
| A1.IMPOZIT PE VENIT, PROFIT SI CASTIGURI DIN CAPITAL | 17,620,580 | 520,970 | 18,141,550 |
| A2.IMPOZIT PE SALARII | 0 | | 0 |
| A3.IMPOZITE SI TAXE PE PROPRIETATE | 6,498,790 | 1,722,500 | 8,221,290 |
| A4.IMPOZITE SI TAXE PE BUNURI SI SERVICII | 13,985,330 | 217,830 | 14,203,160 |
| A6.ALTE IMPOZITE SI TAXE FISCALE | 40,900 | 43,660 | 84,560 |
| C.VENITURI NEFISCALE | 9,133,542 | 0 | 9,133,542 |
| C.1 VENITURI DIN PROPRIETATE (concesiuni; inchirieri) | 1,374,200 | | 1,374,200 |
| C.2 VANZARI DE BUNURI SI SERVICII | 7,759,342 | | 7,759,342 |
| II. VENITURI DIN CAPITAL | 5,147 | | 5,147 |
| Venituri din valorificarea unor bunuri | 5,147 | | 5,147 |
| III. OPERATIUNI FINANCIARE | 119,016,388 | | 119,016,388 |
| Cote si sume defalcate din impozitul pe venit | 17,309,020 | | 17,309,020 |
| Cote defalcate din impozitul pe venit | 11,547,020 | | 11,547,020 |
| Sume alocate din cotele defalcate din impozitul pe venit pentru echilibrarea bugetelor locale | 5,762,000 | 520,970 | 6,282,970 |
| Sume defalcate din TVA | 12,365,050 | | 12,365,050 |
| Sume defalcate din taxa pe valoarea adaugata pentru finantarea cheltuielilor descentralizate la nivelul comunelor, oraselor | 12,208,050 | | 12,208,050 |
| Sume defalcate din taxa pe valoarea adaugata pentru echilibrarea bugetelor locale | 157,000 | | 157,000 |
| Transferuri voluntare altele decat donatiile | | | |
| IV. SUBVENTII | 366,000 | 22,687,749 | 23,053,749 |
| Subventii pentru acordarea ajutorului pentru incalzirea locuintei cu leme, carbuni, combustibili petrolieri | 115,000 | | 115,000 |
| Subventii din bugetul de stat pentru finantarea sanatatii | 251,000 | | 251,000 |
| Subventii de la bugetul de stat catre bugetele locale necesare sustinerii derularii proiectelor | 0 | 22,687,749 | 22,687,749 |
| VI. DONATII SI SPONSORIZARI | | | 0 |
| Sume FEN postaderare in contul platilor efectuate si prefinantari | 0 | 86,191,316 | 86,191,316 |
| Sume din excedntul bugetului local utilizate pentru finantarea cheltuielilor SD | 10,137,323 | | 10,137,323 |
| Sume primite in cadrul mecanismelor decontarii cererilor de plata | 108,879,065 | -108,879,065 | 0 |

PRIMAR,
PISTOL GHEORGHE




SEF BIROU FINANCIAR-CONTABIL,
DRĂGHICI CRISTINA

CHELTUIELI BUGET LOCAL 2015

| SPECIFICAȚIE | Capitol bugetar | BUGET LOCAL H.C.L. 68/2014 | INFLUENȚE +/- | BUGET RECTIFICAT |
|---|--------------------|----------------------------------|------------------|---------------------|
| TOTAL CHELTUIELI | | 166,666,677 | 2,504,960 | 169,171,637 |
| Autoritati publice si actiuni externe | 51.02 | 5,483,822 | 711,702 | 6,195,524 |
| Alte servicii publice generale | 54.02 | 150,000 | 0 | 150,000 |
| Fond de rezerva bugetara la dispozitia autoritatilor locale | 54.02.05 | 100,000 | | 100,000 |
| Servicii publice comunitare de evidență a persoanelor | 54.02.10 | 50,000 | | 50,000 |
| Alte servicii publice generale | 54.02.50 | | | |
| Tranzactii privind datoria publica si impumuturi | 55.02 | 60,000 | | 60,000 |
| Ordine publica si siguranta nationala | 61.02 | 1,600,850 | -4,000 | 1,596,850 |
| Politie locala | 61.02.03.04 | 1,520,850 | -4,000 | 1,516,850 |
| Protectie civila și protecția contra incendiilor (protecție civilă nonmilitară) | 61.02.05 | 80,000 | | 80,000 |
| Invatamant | 65.02 | 24,962,556 | 331,640 | 25,294,196 |
| Sanatate | 66.02 | 314,550 | 40,264 | 354,814 |
| Cultura, recreere si religie | 67.02 | 8,365,000 | 167,500 | 8,532,500 |
| Asigurari si asistenta sociala | 68.02 | 4,031,060 | 155,977 | 4,187,037 |
| Locuinte, servicii si dezvoltare publica | 70.02 | 108,091,583 | 202,000 | 108,293,583 |
| Protectia mediului | 74.02 | 7,754,407 | 129,877 | 7,884,284 |
| Actiuni generale economice, comerciale si de munca | 80.02 | 50,000 | | 50,000 |
| Transporturi | 84.02 | 5,802,849 | 770,000 | 6,572,849 |

PRIMAR,
PISTOL GHEORGHE



SEF BIROU FINANCIAR-CONTABIL,
DRĂGHICI CRISTINA

| | Cod rand | Bugetul local | Bugetul institutiilor publice finantate din venituri proprii si subventii din bugetul local | Bugetul institutiilor publice finantate integral din venitului proprii | Bugetul imprumuturilor interne si externe | Bugetul fondurilor externe nerambursabile | Total | Transferuri intre bugete | Total buget general |
|--|-------------|------------------|---|---|--|--|-------------|--------------------------------|------------------------|
| | 0 | 1 | 2 | 3 | 4 | 5 | 6=1+2+3+4+5 | 7 | 8=6-7 |
| I Buget 2015 | | | | | | | | | |
| II Estimari 2016 | II | 0 | 0 | 0 | 0 | 0 | 0 | 0 | 0 |
| III Estimari 2017 | III | 0 | 0 | 0 | 0 | 0 | 0 | 0 | 0 |
| IV Estimari 2018 | IV | 0 | 0 | 0 | 0 | 0 | 0 | 0 | 0 |
| Impozit pe venit, profit, si castiguri din capital de la persoane fizice, din care: | 06 | | | | | | | | |
| | I | 18,141,550 | 0 | 0 | 0 | 0 | 18,141,550 | 0 | 18,141,550 |
| | II | 18,149,200 | 0 | 0 | 0 | 0 | 18,149,200 | 0 | 18,149,200 |
| | III | 18,202,060 | 0 | 0 | 0 | 0 | 18,202,060 | 0 | 18,202,060 |
| | IV | 18,237,300 | 0 | 0 | 0 | 0 | 18,237,300 | 0 | 18,237,300 |
| Impozitul pe veniturile din transferul proprietatilor imobiliare din patrimoniul personal | 07 | | | | | | | | |
| | I | 311,560 | 0 | 0 | 0 | 0 | 311,560 | 0 | 311,560 |
| | II | 320,910 | 0 | 0 | 0 | 0 | 320,910 | 0 | 320,910 |
| | III | 321,840 | 0 | 0 | 0 | 0 | 321,840 | 0 | 321,840 |
| | IV | 322,460 | 0 | 0 | 0 | 0 | 322,460 | 0 | 322,460 |
| Cote si sume defalcate din impozitul pe venit | 08 | | | | | | | | |
| | I | 17,829,990 | 0 | 0 | 0 | 0 | 17,829,990 | 0 | 17,829,990 |
| | II | 17,828,290 | 0 | 0 | 0 | 0 | 17,828,290 | 0 | 17,828,290 |
| | III | 17,880,220 | 0 | 0 | 0 | 0 | 17,880,220 | 0 | 17,880,220 |
| | IV | 17,914,840 | 0 | 0 | 0 | 0 | 17,914,840 | 0 | 17,914,840 |
| Alte impozite pe venit, profit si castiguri din capital | 09 | | | | | | | | |
| | I | 0 | 0 | 0 | 0 | 0 | 0 | 0 | 0 |
| | II | 0 | 0 | 0 | 0 | 0 | 0 | 0 | 0 |
| | III | 0 | 0 | 0 | 0 | 0 | 0 | 0 | 0 |
| | IV | 0 | 0 | 0 | 0 | 0 | 0 | 0 | 0 |
| Impozite si taxe pe proprietate | 10 | | | | | | | | |
| | I | 8,221,290 | 0 | 0 | 0 | 0 | 8,221,290 | 0 | 8,221,290 |
| | II | 6,693,750 | 0 | 0 | 0 | 0 | 6,693,750 | 0 | 6,693,750 |
| | III | 6,713,260 | 0 | 0 | 0 | 0 | 6,713,260 | 0 | 6,713,260 |
| | IV | 6,726,250 | 0 | 0 | 0 | 0 | 6,726,250 | 0 | 6,726,250 |
| Impozite si taxe pe bunuri si servicii (rd.12 la rd.15) | 11 | | | | | | | | |
| | I | 14,203,160 | 0 | 0 | 0 | 0 | 14,203,160 | 0 | 14,203,160 |
| | II | 14,405,010 | 0 | 0 | 0 | 0 | 14,405,010 | 0 | 14,405,010 |

| | Cod rand | Bugetul local | Bugetul publice finantate din venituri proprii si subventii din bugetul local | Bugetul institutiilor publice finantate integral din venitului proprii | Bugetul imprumuturilor interne si externe | Bugetul fondurilor externe nerambursabile | Total | Transferuri intre bugete | Total buget general |
|--|----------|---------------|---|--|---|---|-------------|--------------------------|---------------------|
| | | 1 | 2 | 3 | 4 | 5 | 6=1+2+3+4+5 | 7 | 8=6-7 |
| I Buget 2015 | 0 | | | | | | | | |
| II Estimari 2016 | III | 14,446,960 | 0 | 0 | 0 | 0 | 14,446,960 | 0 | 14,446,960 |
| III Estimari 2017 | IV | 14,475,030 | 0 | 0 | 0 | 0 | 14,475,030 | 0 | 14,475,030 |
| IV Estimari 2018 | 12 | | | | | | | | |
| Sume defalcate din TVA | I | 12,365,050 | 0 | 0 | 0 | 0 | 12,365,050 | 0 | 12,365,050 |
| | II | 12,736,000 | 0 | 0 | 0 | 0 | 12,736,000 | 0 | 12,736,000 |
| | III | 12,773,100 | 0 | 0 | 0 | 0 | 12,773,100 | 0 | 12,773,100 |
| | IV | 12,797,830 | 0 | 0 | 0 | 0 | 12,797,830 | 0 | 12,797,830 |
| Alte impozite si taxe generale pe bunuri si servicii | 13 | | | | | | | | |
| | I | 700 | 0 | 0 | 0 | 0 | 700 | 0 | 700 |
| | II | 840 | 0 | 0 | 0 | 0 | 840 | 0 | 840 |
| | III | 840 | 0 | 0 | 0 | 0 | 840 | 0 | 840 |
| | IV | 930 | 0 | 0 | 0 | 0 | 930 | 0 | 930 |
| Taxe pe servicii specifice | 14 | | | | | | | | |
| | I | 600 | 0 | 0 | 0 | 0 | 600 | 0 | 600 |
| | II | 620 | 0 | 0 | 0 | 0 | 620 | 0 | 620 |
| | III | 620 | 0 | 0 | 0 | 0 | 620 | 0 | 620 |
| | IV | 620 | 0 | 0 | 0 | 0 | 620 | 0 | 620 |
| Taxe pe utilizarea bunurilor, autorizarea utilizarii bunurilor sau pe desfasurarea de activitati | 15 | | | | | | | | |
| | I | 1,836,810 | 0 | 0 | 0 | 0 | 1,836,810 | 0 | 1,836,810 |
| | II | 1,667,550 | 0 | 0 | 0 | 0 | 1,667,550 | 0 | 1,667,550 |
| | III | 1,672,400 | 0 | 0 | 0 | 0 | 1,672,400 | 0 | 1,672,400 |
| | IV | 1,675,650 | 0 | 0 | 0 | 0 | 1,675,650 | 0 | 1,675,650 |
| Alte impozite si taxe fiscale | 16 | | | | | | | | |
| | I | 84,560 | 0 | 0 | 0 | 0 | 84,560 | 0 | 84,560 |
| | II | 42,130 | 0 | 0 | 0 | 0 | 42,130 | 0 | 42,130 |
| | III | 42,250 | 0 | 0 | 0 | 0 | 42,250 | 0 | 42,250 |
| | IV | 42,330 | 0 | 0 | 0 | 0 | 42,330 | 0 | 42,330 |
| Venituri nefiscale | 17 | | | | | | | | |
| | I | 9,133,542 | 1,455,000 | 0 | 0 | 0 | 10,588,542 | 0 | 10,588,542 |
| | II | 9,407,560 | 1,498,650 | 0 | 0 | 0 | 10,906,210 | 0 | 10,906,210 |
| | III | 9,434,960 | 1,503,070 | 0 | 0 | 0 | 10,938,030 | 0 | 10,938,030 |


| | Cod rand | Bugetul local | Bugetul institutiilor publice finantate din venituri proprii si subventii din bugetul local | Bugetul institutiilor publice finantate integral din venitului proprii | Bugetul imprumuturilor interne si externe | Bugetul fondurilor externe nerambursabile | Total | Transferuri intrre bugete | Total buget general |
|------------------------------------|----------|---------------|---|--|---|---|-------------|---------------------------|---------------------|
| | 0 | 1 | 2 | 3 | 4 | 5 | 6=1+2+3+4+5 | 7 | 8=6+7 |
| I Buget 2015 | | | | | | | | | |
| II Estimari 2016 | IV | 9,453,230 | 1,505,960 | 0 | 0 | 0 | 10,959,190 | 0 | 10,959,190 |
| III Estimari 2017 | 18 | | | | | | | | |
| IV Estimari 2018 | | | | | | | | | |
| Venituri din capital | I | 5,147 | 0 | 0 | 0 | 0 | 5,147 | 0 | 5,147 |
| | II | 5,300 | 0 | 0 | 0 | 0 | 5,300 | 0 | 5,300 |
| | III | 5,320 | 0 | 0 | 0 | 0 | 5,320 | 0 | 5,320 |
| | IV | 5,330 | 0 | 0 | 0 | 0 | 5,330 | 0 | 5,330 |
| Operatiuni financiare | 19 | | | | | | | | |
| | I | 10,137,323 | 0 | 0 | 35,000,000 | 0 | 45,137,323 | 0 | 45,137,323 |
| | II | 122,586,880 | 0 | 0 | 0 | 0 | 122,586,880 | 0 | 122,586,880 |
| | III | 122,943,920 | 0 | 0 | 0 | 0 | 122,943,920 | 0 | 122,943,920 |
| | IV | 123,181,960 | 0 | 0 | 0 | 0 | 123,181,960 | 0 | 123,181,960 |
| Subventii (rd.21+22) | 20 | | | | | | | | |
| | I | 23,053,749 | 0 | 0 | 0 | 0 | 23,053,749 | 0 | 23,053,749 |
| | II | 376,980 | 0 | 0 | 0 | 0 | 376,980 | 0 | 376,980 |
| | III | 378,080 | 0 | 0 | 0 | 0 | 378,080 | 0 | 378,080 |
| | IV | 378,820 | 0 | 0 | 0 | 0 | 378,820 | 0 | 378,820 |
| Subventii de la bugetul de stat | 21 | | | | | | | | |
| | I | 23,053,749 | 0 | 0 | 0 | 0 | 23,053,749 | 0 | 23,053,749 |
| | II | 376,980 | 0 | 0 | 0 | 0 | 376,980 | 0 | 376,980 |
| | III | 378,080 | 0 | 0 | 0 | 0 | 378,080 | 0 | 378,080 |
| | IV | 378,820 | 0 | 0 | 0 | 0 | 378,820 | 0 | 378,820 |
| Subventii de la alte administratii | 22 | | | | | | | | |
| | I | 0 | 0 | 0 | 0 | 0 | 0 | 0 | 0 |
| | II | 0 | 0 | 0 | 0 | 0 | 0 | 0 | 0 |
| | III | 0 | 0 | 0 | 0 | 0 | 0 | 0 | 0 |
| | IV | 0 | 0 | 0 | 0 | 0 | 0 | 0 | 0 |
| Sume primite de la UE | 23 | | | | | | | | |
| | I | 86,191,316 | 0 | 0 | 0 | 0 | 86,191,316 | 0 | 86,191,316 |
| | II | 0 | 0 | 0 | 0 | 0 | 0 | 0 | 0 |

| I Buget 2015 | Cod rand | Bugetul local | Bugetul institutiilor publice finantate din venituri proprii si subventii din bugetul local | Bugetul institutiilor publice finantate integral din venitului proprii | Bugetul imprumuturilor interne si externe | Bugetul fondurilor externe nerambursabile | Total | Transferuri intre bugete | Total buget general |
|--|----------|---------------|---|--|---|---|-------------|--------------------------|---------------------|
| | | 1 | 2 | 3 | 4 | 5 | 6=1+2+3+4+5 | 7 | 8=6-7 |
| A | 0 | 0 | 0 | 0 | 0 | 0 | 0 | 0 | 0 |
| | III | 0 | 0 | 0 | 0 | 0 | 0 | 0 | 0 |
| | IV | 0 | 0 | 0 | 0 | 0 | 0 | 0 | 0 |
| CHELTUIELI - TOTAL (rd.25+36+37+40+41) | 24 | | | | | | | | |
| | I | 169,171,637 | 1,455,000 | 0 | 35,000,000 | 0 | 205,626,637 | 0 | 205,626,637 |
| | II | 171,666,810 | 1,498,650 | 0 | 0 | 0 | 173,165,460 | 0 | 173,165,460 |
| | III | 172,166,810 | 1,503,070 | 0 | 0 | 0 | 173,669,880 | 0 | 173,669,880 |
| | IV | 172,500,250 | 1,505,960 | 0 | 0 | 0 | 174,006,210 | 0 | 174,006,210 |
| Cheletuiei curente (rd.26 la rd.34) | 25 | | | | | | | | |
| | I | 149,479,370 | 1,455,000 | 0 | 0 | 0 | 150,934,370 | 0 | 150,934,370 |
| | II | 152,459,310 | 1,498,650 | 0 | 0 | 0 | 153,957,960 | 0 | 153,957,960 |
| | III | 152,903,390 | 1,503,070 | 0 | 0 | 0 | 154,406,460 | 0 | 154,406,460 |
| | IV | 153,199,500 | 1,505,960 | 0 | 0 | 0 | 154,705,460 | 0 | 154,705,460 |
| Cheletuiei de personal | 26 | | | | | | | | |
| | I | 16,441,000 | 60,000 | 0 | 0 | 0 | 16,501,000 | 0 | 16,501,000 |
| | II | 16,934,200 | 61,800 | 0 | 0 | 0 | 16,996,000 | 0 | 16,996,000 |
| | III | 16,983,570 | 62,000 | 0 | 0 | 0 | 17,045,570 | 0 | 17,045,570 |
| | IV | 17,016,470 | 62,090 | 0 | 0 | 0 | 17,078,560 | 0 | 17,078,560 |
| Bunuri si servicii | 27 | | | | | | | | |
| | I | 20,499,015 | 1,395,000 | 0 | 0 | 0 | 21,894,015 | 0 | 21,894,015 |
| | II | 19,650,790 | 1,436,850 | 0 | 0 | 0 | 21,087,640 | 0 | 21,087,640 |
| | III | 19,707,960 | 1,441,070 | 0 | 0 | 0 | 21,149,030 | 0 | 21,149,030 |
| | IV | 19,746,180 | 1,443,870 | 0 | 0 | 0 | 21,190,050 | 0 | 21,190,050 |
| Dobanzi | 28 | | | | | | | | |
| | I | 50,000 | 0 | 0 | 0 | 0 | 50,000 | 0 | 50,000 |
| | II | 51,500 | 0 | 0 | 0 | 0 | 51,500 | 0 | 51,500 |

| | Cod rand | Bugetul local | Bugetul institutiilor publice finantate din venituri proprii si subventii din bugetul local | Bugetul institutiilor publice finantate integral din venitului proprii | Bugetul imprumuturilor interne si externe | Bugetul fondurilor externe nerambursabile | Total | Transferuri intre bugete | Total buget general |
|--|----------|---------------|---|--|---|---|-------------|--------------------------|---------------------|
| | | 1 | 2 | 3 | 4 | 5 | 6=1+2+3+4+5 | 7 | 8=6-7 |
| I Buget 2015 | 0 | | | | | | | | |
| II Estimari 2016 | III | 51,650 | 0 | 0 | 0 | 0 | 51,650 | 0 | 51,650 |
| III Estimari 2017 | IV | 51,750 | 0 | 0 | 0 | 0 | 51,750 | 0 | 51,750 |
| IV Estimari 2018 | 29 | | | | | | | | |
| Subventii | I | 1,740,000 | 0 | 0 | 0 | 0 | 1,740,000 | 0 | 1,740,000 |
| | II | 1,792,200 | 0 | 0 | 0 | 0 | 1,792,200 | 0 | 1,792,200 |
| | III | 1,797,420 | 0 | 0 | 0 | 0 | 1,797,420 | 0 | 1,797,420 |
| | IV | 1,800,900 | 0 | 0 | 0 | 0 | 1,800,900 | 0 | 1,800,900 |
| Fonduri de rezerva | 30 | | | | | | | | |
| | I | 100,000 | 0 | 0 | 0 | 0 | 100,000 | 0 | 100,000 |
| | II | 103,000 | 0 | 0 | 0 | 0 | 103,000 | 0 | 103,000 |
| | III | 103,300 | 0 | 0 | 0 | 0 | 103,300 | 0 | 103,300 |
| | IV | 103,500 | 0 | 0 | 0 | 0 | 103,500 | 0 | 103,500 |
| Transferuri intre unitati ale administratiei publice | 31 | | | | | | | | |
| | I | 0 | 0 | 0 | 0 | 0 | 0 | 0 | 0 |
| | II | 0 | 0 | 0 | 0 | 0 | 0 | 0 | 0 |
| | III | 0 | 0 | 0 | 0 | 0 | 0 | 0 | 0 |
| | IV | 0 | 0 | 0 | 0 | 0 | 0 | 0 | 0 |
| Alte transferuri | 32 | | | | | | | | |
| | I | 28,750 | 0 | 0 | 0 | 0 | 28,750 | 0 | 28,750 |
| | II | 29,610 | 0 | 0 | 0 | 0 | 29,610 | 0 | 29,610 |
| | III | 29,700 | 0 | 0 | 0 | 0 | 29,700 | 0 | 29,700 |
| | IV | 29,760 | 0 | 0 | 0 | 0 | 29,760 | 0 | 29,760 |
| Proiecte cu finantare din Fonduri externe nerambursabile postaderare | 33 | | | | | | | | |
| | I | 108,879,065 | 0 | 0 | 0 | 0 | 108,879,065 | 0 | 108,879,065 |
| | II | 112,145,420 | 0 | 0 | 0 | 0 | 112,145,420 | 0 | 112,145,420 |
| | III | 112,472,080 | 0 | 0 | 0 | 0 | 112,472,080 | 0 | 112,472,080 |
| | IV | 112,689,820 | 0 | 0 | 0 | 0 | 112,689,820 | 0 | 112,689,820 |
| Asistenta sociala | 34 | | | | | | | | |

| | Cod rand | Bugetul local | Bugetul institutiilor publice finantate din venituri proprii si subventii din bugetul local | Bugetul institutiilor publice finantate integral din venitul proprii | Bugetul imprumuturilor interne si externe | Bugetul fondurilor externe nerambursabile | Total | Transferuri intre bugete | Total buget general |
|---|----------|---------------|---|--|---|---|-------------|--------------------------|---------------------|
| | 0 | 1 | 2 | 3 | 4 | 5 | 6=1+2+3+4+5 | 7 | 8=6-7 |
| I Buget 2015 | | | | | | | | | |
| II Estimari 2016 | I | 281,500 | 0 | 0 | 0 | 0 | 281,500 | 0 | 281,500 |
| III Estimari 2017 | II | 248,750 | 0 | 0 | 0 | 0 | 248,750 | 0 | 248,750 |
| IV Estimari 2018 | III | 249,470 | 0 | 0 | 0 | 0 | 249,470 | 0 | 249,470 |
| | IV | 249,960 | 0 | 0 | 0 | 0 | 249,960 | 0 | 249,960 |
| Alte cheltuieli | 35 | | | | | | | | |
| | I | 1,460,040 | 0 | 0 | 0 | 0 | 1,460,040 | 0 | 1,460,040 |
| | II | 1,503,840 | 0 | 0 | 0 | 0 | 1,503,840 | 0 | 1,503,840 |
| | III | 1,508,240 | 0 | 0 | 0 | 0 | 1,508,240 | 0 | 1,508,240 |
| | IV | 1,511,160 | 0 | 0 | 0 | 0 | 1,511,160 | 0 | 1,511,160 |
| Cheltuieli de capital | 36 | | | | | | | | |
| | I | 19,692,267 | 0 | 0 | 35,000,000 | 0 | 54,692,267 | 0 | 54,692,267 |
| | II | 19,207,500 | 0 | 0 | 0 | 0 | 19,207,500 | 0 | 19,207,500 |
| | III | 19,263,420 | 0 | 0 | 0 | 0 | 19,263,420 | 0 | 19,263,420 |
| | IV | 19,300,750 | 0 | 0 | 0 | 0 | 19,300,750 | 0 | 19,300,750 |
| Operatiuni financiare (rd.37+38) | 37 | | | | | | | | |
| | I | 0 | 0 | 0 | 0 | 0 | 0 | 0 | 0 |
| | II | 0 | 0 | 0 | 0 | 0 | 0 | 0 | 0 |
| | III | 0 | 0 | 0 | 0 | 0 | 0 | 0 | 0 |
| | IV | 0 | 0 | 0 | 0 | 0 | 0 | 0 | 0 |
| Imprumuturi acordate | 38 | | | | | | | | |
| | I | 0 | 0 | 0 | 0 | 0 | 0 | 0 | 0 |
| | II | 0 | 0 | 0 | 0 | 0 | 0 | 0 | 0 |
| | III | 0 | 0 | 0 | 0 | 0 | 0 | 0 | 0 |
| | IV | 0 | 0 | 0 | 0 | 0 | 0 | 0 | 0 |
| Rambursari de credite externe si interne | 39 | | | | | | | | |
| | I | 0 | 0 | 0 | 0 | 0 | 0 | 0 | 0 |
| | II | 0 | 0 | 0 | 0 | 0 | 0 | 0 | 0 |
| | III | 0 | 0 | 0 | 0 | 0 | 0 | 0 | 0 |
| | IV | 0 | 0 | 0 | 0 | 0 | 0 | 0 | 0 |
| Plati efectuate in anii precedenti si recuperate in anul curent | 40 | | | | | | | | |
| | I | 0 | 0 | 0 | 0 | 0 | 0 | 0 | 0 |

| | Cod rand | Bugetul local | Bugetul institutiilor publice finantate din venituri proprii si subventii din bugetul local | Bugetul institutiilor publice finantate integral din venitului proprii | Bugetul imprumuturilor interne si externe | Bugetul fondurilor externe nerambursabile | Total | Transferuri intre bugete | Total buget general |
|--------------------------------------|-------------|------------------|---|---|--|--|-------------|--------------------------------|------------------------|
| | 0 | 1 | 2 | 3 | 4 | 5 | 6=1+2+3+4+5 | 7 | 8=6+7 |
| I Buget 2015 | | | | | | | | | |
| II Estimari 2016 | | | | | | | | | |
| III Estimari 2017 | | | | | | | | | |
| IV Estimari 2018 | | | | | | | | | |
| A | | | | | | | | | |
| | 0 | | | | | | | | |
| | II | 0 | 0 | 0 | 0 | 0 | 0 | 0 | 0 |
| | III | 0 | 0 | 0 | 0 | 0 | 0 | 0 | 0 |
| | IV | 0 | 0 | 0 | 0 | 0 | 0 | 0 | 0 |
| 41 | | | | | | | | | |
| Rezerve | | | | | | | | | |
| | I | 0 | 0 | 0 | 0 | 0 | 0 | 0 | 0 |
| | II | 0 | 0 | 0 | 0 | 0 | 0 | 0 | 0 |
| | III | 0 | 0 | 0 | 0 | 0 | 0 | 0 | 0 |
| | IV | 0 | 0 | 0 | 0 | 0 | 0 | 0 | 0 |
| 41 | | | | | | | | | |
| EXCEDENT(+)/DEFICIT(-) (rd.01-rd.23) | | | | | | | | | |
| | I | 0 | 0 | 0 | 0 | 0 | 0 | 0 | 0 |
| | II | 0 | 0 | 0 | 0 | 0 | 0 | 0 | 0 |
| | III | 0 | 0 | 0 | 0 | 0 | 0 | 0 | 0 |
| | IV | 0 | 0 | 0 | 0 | 0 | 0 | 0 | 0 |



SEF BIROU FINANCIAR - CONTABIL,
Draghici Cristina